

RACHUNEK ZYSKÓW I STRAT

w 0,00 zł.

| poz. | Wyszczególnienie pozycji rachunku | za 2025 r. | za 2024 r. |
|--------|---|----------------------|----------------------|
| I. | Przychody z tytułu odsetek | 81 941 311,59 | 83 990 201,79 |
| | 1. Od sektora finansowego | 25 162 167,04 | 28 425 115,04 |
| | 2. Od sektora niefinansowego | 47 984 711,00 | 46 984 649,88 |
| | 3. Od sektora budżetowego | 5 954 268,70 | 6 373 238,38 |
| | 4. Z papierów wartościowych o stałej kwocie dochodu | 2 840 164,85 | 2 207 198,49 |
| II. | Koszty odsetek | 23 782 769,08 | 25 351 251,99 |
| | 1. Od sektora finansowego | 228 776,91 | 903,54 |
| | 2. Od sektora niefinansowego | 22 676 673,61 | 24 618 161,65 |
| | 3. Od sektora budżetowego | 877 318,56 | 732 186,80 |
| III. | Wynik z tytułu odsetek (I-II) | 58 158 542,51 | 58 638 949,80 |
| IV. | Przychody z tytułu prowizji | 8 680 973,84 | 7 312 177,01 |
| V. | Koszty prowizji | 648 565,14 | 584 236,94 |
| VI. | Wynik z tytułu prowizji (IV-V) | 8 032 408,70 | 6 727 940,07 |
| VII. | Przychody z udziałów lub akcji, pozostałych papierów wartościowych i innych instrumentów finansowych, o zmiennej | - | - |
| | 1. Od jednostek zależnych | - | - |
| | 2. Od jednostek współzależnych | - | - |
| | 3. Od jednostek stowarzyszonych | - | - |
| | 4. Od pozostałych jednostek | - | - |
| VIII. | Wynik operacji finansowych | 8 434 583,15 | 6 980 549,82 |
| | 1. Papierami wartościowymi i innymi instrumentami finansowymi | 7 565 412,37 | 6 566 982,08 |
| | 2. Pozostałych | 869 170,78 | 413 567,74 |
| IX. | Wynik z pozycji wymiany | 448 750,06 | 385 283,51 |
| X. | Wynik działalności bankowej | 75 074 284,42 | 72 732 723,20 |
| XI. | Pozostałe przychody operacyjne | 624 632,07 | 1 269 846,87 |
| XII. | Pozostałe koszty operacyjne | 186 295,38 | 217 128,13 |
| XIII. | Koszty działania banku | 43 163 895,33 | 35 901 671,18 |
| | 1. Wynagrodzenia | 26 012 286,50 | 22 170 340,94 |
| | 2. Ubezpieczenia i inne świadczenia | 9 192 255,40 | 7 922 525,36 |
| | 3. Inne | 7 959 353,43 | 5 808 804,88 |
| XIV. | Amortyzacja środków trwałych oraz wartości niematerialnych i prawnych | 1 097 692,40 | 1 032 956,80 |
| XV. | Odpisy na rezerwy i aktualizacja wartości | 14 112 049,43 | 16 232 866,39 |
| | 1. Odpisy na rezerwy celowe i na ogólne ryzyko bankowe | 13 455 592,84 | 15 446 350,64 |
| | 2. Aktualizacja wartości aktywów finansowych | 656 456,59 | 786 515,75 |
| XVI. | Rozwiązanie rezerw i aktualizacja wartości | 14 737 425,23 | 10 407 267,81 |
| | 1. Rozwiązanie rezerw celowych i rezerw na ogólne ryzyko bankowe | 14 325 778,91 | 9 905 700,09 |
| | 2. Aktualizacja wartości aktywów finansowych | 411 646,32 | 501 567,72 |
| XVII. | Różnica wartości rezerw i aktualizacji (XV-XVI) | - 625 375,80 | 5 825 598,58 |
| XVIII. | Wynik działalności operacyjnej | 31 876 409,18 | 31 025 215,38 |
| XIX. | Wynik operacji nadzwyczajnych | - | - |
| | 1. Zyski nadzwyczajne | - | - |
| | 2. Straty nadzwyczajne | - | - |
| XX. | Zysk (strata) brutto | 31 876 409,18 | 31 025 215,38 |
| XXI. | Podatek dochodowy | 5 192 249,00 | 6 563 468,00 |
| XXII. | Pozostałe obowiązkowe zmniejszenie zysku (zwiększenie straty) | - | - |
| XXIII. | Zysk (strata) netto | 26 684 160,18 | 24 461 747,38 |

Osoba, której powierzono prowadzenie ksiąg rachunkowych:

Katarzyna Halicka

Zarząd Banku :


Prezes
 Wiceprezes
 Wiceprezes

Anastazja Truskowska
 Michał Wróbel
 Dorota Kropiewnicka

.....
 (podpis)

Data - 27.04.2026 r.

Signed by /
 Podpisano przez:



Katarzyna Halicka


Date / Data:
 2026-04-27 10:58

Signed by /
 Podpisano przez:



Michał Wróbel


Date / Data: 2026-
 04-27 11:02



Dorota
 Kropiewnicka

Date / Data: 2026-
 04-27 11:15

Signed by /
 Podpisano przez:



Anastazja
 Truskowska

Date / Data: 2026-
 04-27 11:19